

SPIS TREŚCI

1. ZAMBRÓW MIASTEM ROSNĄCEJ JAKOŚCI ŻYCIA	5
1.1 NAJWAŻNIEJSZE INWESTYCJE PODNOSZĄCE LOKALNĄ JAKOŚĆ ŻYCIA	5
1.2 PROJEKTY MIEJSKIE UKIERUNKOWANE NA POPRAWĘ JAKOŚCI ŻYCIA ZREALIZOWANE PRZY UDZIALE FUNDUSZY ZEWNĘTRZNYCH	10
1.2.1 PROJEKTY ZREALIZOWANE LUB BĘDĄCE W TRAKCIE REALIZACJI	10
1.2.2 PROJEKTY BĘDĄCE W TRAKCIE OCENY	12
1.2.3 PROJEKTY SKŁADANE PRZEZ JEDNOSTKI ORGANIZACYJNE MIASTA ZAMBRÓW WE WSPÓŁPRACY Z GMINĄ MIASTO ZAMBRÓW	13
1.3 WYRÓŻNIENIA MIASTA ZAMBRÓW W ZAKRESIE SPRAWNEGO ZARZĄDZANIA URZĘDEM	14
1.4 ZADOWOLENIE MIESZKAŃCÓW Z ŻYCIA W ZAMBROWIE W ŚWIELE WYNIKÓW SONDAŻU „BAROMETR ATRAKCYJNOŚCI MIAST”	17
1.5 PUBLIKACJE URZĘDU MIASTA ZAMBRÓW W LATACH 2006-2010	18

2. ZAMBRÓW MIASTEM ROZWIJAJĄCYM SIĘ GOSPODARCZO ATRAKCYJNYM DLA INWESTORÓW	19
2.1 PROJEKTY MIEJSKIE PODNOSZĄCE ATRAKCYJNOŚĆ INWESTYCYJNĄ MIASTA ZAMBRÓW ZREALIZOWANE PRZY UDZIALE FUNDUSZY ZEWNĘTRZNYCH	19
2.2 WYBRANE NAGRODY I WYRÓŻNIENIA PRYZNANE SAMORZĄDOWI MIASTA ZAMBRÓW W ZAKRESIE WSPIERANIA PRZEDSIĘBIORCZOŚCI	20

3. PRACE RADY MIASTA ZAMBRÓW W LATACH 2006-2010	21
3.1 SKŁAD OSOBOWY RADY MIASTA ZAMBRÓW W LATACH 2006-2010	21
3.2 FREKWENCJA RADNYCH W SESJACH RADY MIASTA W LATACH 2006-2010	22
3.3 ZESTAWIENIE UCHWAŁ PODJĘTYCH PRZEZ RADĘ MIASTA ZAMBRÓW W LATACH 2006-2010	23

4. WAŻNIEJSZE WYDARZENIA W ŻYCIU SAMORZĄDU MIASTA ZAMBRÓW W LATACH 2006-2010	28
---	----

Wzrostem Państwo,

Podsumowując V kadencję samorządu Miasta Zambrów chciałbym podkreślić, że wszystkie nasze działania w latach 2006 - 2010 były skoncentrowane na poprawie jakości życia społeczności Zambrowa. Podejmowaliśmy szereg aktywności związanych z różnymi sferami funkcjonowania miasta cały czas mając na względzie zasadniczy cel, który powinien przyświecać każdej gminie, a mianowicie zaspokojenie potrzeb jej mieszkańców. Satysfakcja i dobrobyt zambrowian – głównych beneficjentów miejskiej przestrzeni – stał się dla nas najważniejszą wytyczną do podejmowania decyzji związanych z wydatkowaniem środków budżetowych.

Przeprowadziliśmy szereg inwestycji związanych zarówno z infrastrukturą techniczną, jak i społeczną, które finansowaliśmy nie tylko z budżetu miasta, ale w dużej mierze także z funduszy zewnętrznych (krajowych lub unijnych) udostępnianych samorządom w drodze konkursów. Aktywne podejście do pozyskiwania dodatkowych środków na rozwój miasta zaowocowało nie tylko wieloma wyróżnieniami działań naszego samorządu, ale przede wszystkim pozwoliło gminie Miasto Zambrów nie tylko realizować ustawowe zadania w stopniu wymagającym literą prawa, lecz także w wielu przypadkach znacznie je przekraczać.

Jesteśmy dumni mogąc w opracowaniu podsumowującym V kadencję zamieścić zdjęcia ukazujące wiele pozytywnych zmian w takich aspektach funkcjonowania miasta, jak: drogi, rozwiązania komunikacyjne, ochrona środowiska, kultura i dziedzictwo narodowe, sport i rekreacja, oświata, ochrona zdrowia, a także lokalny rynek pracy.

Dzięki naszym działaniom Miasto Zambrów przeszło do historii jako pierwszy samorząd, który zrealizował inwestycję dofinansowaną z Programu Operacyjnego Roz-



wój Polski Wschodniej.

Prezentując Państwu bilans naszych czteroletnich prac zawarty w specjalnym numerze „Monitora Zambrowskiego” chciałbym serdecznie podziękować Radzie Miasta za czteroletnią współpracę i podejmowanie właściwych decyzji, które niewątpliwie przyczyniły się do rozwoju i sukcesów Zambrowa. Dzięki ambitnym i odważnym decyzjom radnych miejskich w koalicji Klubu Radnych „Razem” oraz Klubu Radnych Platformy Obywatelskiej uplasowaliśmy się na zaszczytnym 22. miejscu wśród 335 miast powiatowych w Polsce jeśli chodzi o wydatki na infrastrukturę lokalną.

Słowa podziękowania kieruję także do dyrektorów i kierowników miejskich jednostek organizacyjnych: prezesów spółek miejskich, dyrektorów szkół i przedszkoli, jak również do pracowników Urzędu Miasta Zambrów.

Z wyrazami szacunku

Burmistrz Miasta Zambrów

Kazimierz Dąbrowski

Przedstawiamy Państwu specjalny numer „Monitora Zambrowskiego”, w którym podsumowujemy V kadencję samorządu miasta Zambrów (lata 2006-2010).

Zapraszamy do zapoznania się z materiałem prezentującym działania władz miasta w zakresie realizacji dwóch zasadniczych celów rozwoju Zambrowa, nakreślonych w „Strategii rozwoju Miasta Zambrów na lata 2007-2015”:

1. Zambrów miastem rosnącej jakości życia.
2. Zambrów miastem rozwijającym się gospodarczo, atrakcyjnym dla inwestorów.

W opracowaniu zamieszczamy także najważniejsze informacje dotyczące prac Rady Miasta Zambrów w okresie 2006-2010.

Prezentujemy również fotogalerię najważniejszych wydarzeń jakie miały miejsce w mieście w tym okresie.

1. Zambrów miastem rosnącej jakości życia

1.1 Najważniejsze inwestycje podnoszące lokalną jakość życia

W ostatnich latach wysoka jakość życia społeczeństwa zaczyna być traktowana jako nadrzędny cel rozwoju, zarówno na szczeblu krajowym, regionalnym, jak i lokalnym. Z tego też względu podsumowując prace samorządu Zambrowa w okresie 2006-2010 należy zwrócić szczególną uwagę na działania, których efektem jest stworzenie lepszych warunków życia, zapewniających zaspokojenie potrzeb społeczności.

W latach 2006-2010 Miasto Zambrów zrealizowało szereg inwestycji, których celem była poprawa lokalnej jakości życia, rozumianej jako poczucie zadowolenia mieszkańców wynikające ze świadomości zaspokojenia własnych potrzeb i postrzegania możliwości rozwoju jednostkowego i społecznego. Inwestycje te obejmowały różne sfery życia w mieście, w tym: kulturę, sport i rekreację, ochronę zdrowia, bezpieczeństwo, rynek pracy, infrastrukturę techniczną (drogi, sieci wodno-kanalizacyjne, sieci elektryczne) i ochronę środowiska, a także budownictwo komunalne.



Budowa Centrum Kultury w Zambrowie

Kultura		
Lp.	Nazwa inwestycji	Lata realizacji
1.	<i>Budowa Centrum Kultury w Zambrowie</i>	2008 - 2011
2.	<i>Budowa pomnika żołnierza w Zambrowie</i>	2010

Sport i rekreacja		
Lp.	Nazwa inwestycji	Lata realizacji
1.	<i>Renowacja parku przy Placu Sikorskiego w Zambrowie</i>	2008
2.	<i>Renowacja terenów zielonych przy rondzie przy ul. Świętokrzyskiej i Kościuszki</i>	2008
3.	<i>Budowa boisk sportowych przy Szkole Podstawowej Nr 3 „Orlik 2012”</i>	2008
4.	<i>Budowa sezonowego sztucznego lodowiska 2008 - 2009</i>	2008-2009
5.	<i>Modernizacja Stadionu Miejskiego (sporządzenie dokumentacji)</i>	2009- 2010
6.	<i>Budowa boisk sportowych przy Szkole Podstawowej Nr 4 w Zambrowie, „ORLIK 2012”</i>	2009
7.	<i>Dotacja dla Powiatu Zambrowskiego na budowę hali sportowej przy Zespole Szkół Ogólnokształcących</i>	2007



Oficjalne otwarcie lodowiska przy basenie miejskim, 31 grudnia 2008



Lodowisko przy basenie miejskim



Uroczyste otwarcie boisk „Orlik 2012” przy Szkole Podstawowej Nr 3 w Zambrowie, 7 września 2008



Mecz podczas uroczystego otwarcia boisk „Orlik 2012” przy Szkole Podstawowej Nr 3 w Zambrowie, 7 września 2008



Symboliczne przecięcie wstęgi podczas uroczystości otwarcia boisk „Orlik 2012” przy Szkole Podstawowej Nr 4 w Zambrowie, 30 kwietnia 2010

Ochrona zdrowia

Lp.	Nazwa inwestycji	Lata realizacji
1.	Zwiększenie udziałów w spółce „Szpital Powiatowy”	2008
2.	Dofinansowanie termomodernizacji Szpitala Powiatowego	2010
3.	Dofinansowanie remontu bloku operacyjno - porodowego Szpitala Powiatowego	
4.	Dofinansowanie remontu oddziału dziecięcego Szpitala Powiatowego	

Bezpieczeństwo

Lp.	Nazwa inwestycji	Lata realizacji
1.	<i>Rozbudowa monitoringu wizyjnego</i>	2007
2.	<i>Dofinansowanie zakupu pojazdów i specjalistycznego sprzętu pożarniczego dla Komendy Powiatowej Straży Pożarnej w Zambrowie</i>	2010

Rynek pracy

Lp.	Nazwa inwestycji	Lata realizacji
1.	<i>Budowa targowicy miejskiej (wykonanie dokumentacji technicznej).</i>	2007
2.	<i>Budowa infrastruktury do wspierania przedsiębiorczości w Zambrowie - Targowica Miejska.</i>	2008-2009
3.	<i>Dokończenie zadania „Kompleksowe przygotowanie terenu pod inwestycje związane z uruchomieniem działalności produkcyjnej w Zambrowie - ul. Targowa i Sitarska”</i>	2009



Targowica Miejska

Infrastruktura techniczna i ochrona środowiska

Lp.	Nazwa inwestycji	Lata realizacji
1.	<i>Budowa dróg gminnych: przebudowa i budowa układu komunikacyjnego w centrum, ul. Ks. Henryka Kulbata, ul. Wiejska, ul. Krajewskiego</i>	2007
2.	<i>Budowa oświetlenia ulic: Podedwornego i Wiśniowej</i>	2007

3.	<i>Budowa dróg gminnych: ulice wewnętrzne Osiedla Rola, ul. Stokrotki, ul. Piaskowa, ul. Piłsudskiego, ul. Łomżyńska - Willowa, ul. Targowa i Sitarska, ul. Polna, parkingi przy ul. Kościuszki.</i>	2008
4.	<i>Budowa parkingu przy SP nr 3.</i>	2008
5.	<i>Budowa oświetlenia ulic: Łomżyńskiej (od drogi od Klimasz do Nagórk) i Al. Wojska Polskiego i ul. Kulbata od ul. Wolskiej.</i>	2008
6.	<i>Budowa dróg gminnych, w tym: dokończenie przebudowy i budowy układu komunikacyjnego w centrum, ul. Piłsudskiego – chodnik drugostronny, Plac Sikorskiego, budowa ul. Gen. S. Kosseckiego, przebudowa ulic Bema i Żytniej, przebudowa drogi wew. przy ul. Białostockiej 3</i>	2009
7.	<i>Rozbudowa powiązań komunikacyjnych gminy i miasta Zambrów (ul. Grabowskiej, 71 Pułku Piechoty, Polnej)</i>	2009
8.	<i>Budowa Zakładu Przetwarzania i Unieszkodliwiania Odpadów w Czerwonym Borze (wykonanie dokumentacji technicznej)</i>	2009
9.	<i>Budowa Zakładu Przetwarzania i Unieszkodliwiania Odpadów w Czerwonym Borze 2010 - 2011</i>	2010-2011
10.	<i>Budowa ulic: Ogrodowej, Lipowej, Wolskiej</i>	2010



ul. Willowa



Przebudowa Centrum, skrzyżowanie ul. Białostockiej i ul. Piłsudskiego



Rondo im. Romana Dmowskiego, tereny zielone nad zalewem z lotu ptaka



Rondo im. Romana Dmowskiego



ul. Bema



ul. Żytnia



ul. Piłsudskiego



ul. 71 Pułku Piechoty



Rondo im płk. Romana Borzęckiego



Rondo im. Mazowieckiej Szkoły Podchorążych Rezerwy Artylerii

Budownictwo komunalne

Lp.	Nazwa inwestycji	Lata realizacji
1.	Budowa instalacji centralnego ogrzewania w budynku AWP 58.	2007
2.	Budowa dróg dojazdowych wraz z parkingami do budynku komunalnego ul. Al.Woj.Pol. 54	2008
3.	Budowa dróg dojazdowych wraz z parkingami do budynku komunalnego ul. Białostocka 3	2009
4.	Budowa dróg dojazdowych wraz z parkingami do budynku komunalnego ul. Al.Woj.Pol. 58	2010
5.	Budowa dróg dojazdowych wraz z parkingami do budynku komunalnego ul. Sadowa 1 i ul. Podedwornego	2010

1.2 Projekty miejskie ukierunkowane na poprawę jakości życia zrealizowane przy udziale funduszy zewnętrznych

Szczególne znaczenie w poprawie jakości życia mieszkańców Zambrowa miała aktywność samorządu Miasta, związana z pozyskiwaniem funduszy zewnętrznych na przedsięwzięcia związane z rozwojem lokalnym. W okresie 2006-2010 Miasto pozyskało rekordowe kwoty na realizację projektów dofinansowanych przede wszystkim z funduszy unijnych (programów operacyj-

nych), ale także ze środków krajowych. Dla lepszego zobrazowania projekty te podzieliliśmy na trzy grupy: projekty zrealizowane lub będące w trakcie realizacji, projekty złożone (będące aktualnie w procesie oceny), a także projekty składane przez jednostki organizacyjne Miasta Zambrów (przedszkola, szkoły i spółki miejskie) we współpracy z Gminą Miasto Zambrów.

1.2.1 Projekty zrealizowane lub będące w trakcie realizacji

Lp.	Nazwa projektu	Źródło finansowania	Kwota dofinansowania (zł)
1.	<i>Przebudowa i budowa układu komunikacyjnego w centrum Miasta Zambrowa Etap II</i>	Zintegrowany Program Operacyjny Rozwoju Regionalnego 2004-2006	2 807 907,00
2.	<i>Przebudowa i modernizacja Miejskiego Przedszkola Nr 4 w Zambrowie</i>	Zintegrowany Program Operacyjny Rozwoju Regionalnego 2004-2006	909 492,19
3.	<i>Przebudowa i modernizacja Miejskiego Przedszkola Nr 6 w Zambrowie</i>	Zintegrowany Program Operacyjny Rozwoju Regionalnego 2004-2006	1 407 934,23
4.	<i>Dofinansowanie remontu Miejskiego Przedszkola nr 6 w Zambrowie</i>	Państwowy Fundusz Rehabilitacji Osób niepełnosprawnych	533 023,00
5.	<i>Instalacja monitoringu wizyjnego w szkołach podstawowych</i>	Rządowy program wspierania w latach 2007-2009 organów prowadzących „Monitoring wizyjny w szkołach i placówkach”	57 011,10
6.	<i>Rozbudowa powiązań komunikacyjnych Gminy i Miasta Zambrów</i>	Regionalny Program Operacyjny Województwa Podlaskiego 2007-2013	1 939 653,50
7.	<i>Budowa Zakładu Przetwarzania i Unieszkodliwiania odpadów w Czerwonym Borze, Gmina Zambrów</i>	Program Operacyjny Infrastruktura i Środowisko 2007-2013	21 600 924,82
8.	<i>Przebudowa ulic Bema i Żytniej w Zambrowie w celu poprawy bezpieczeństwa na drogach gminnych łączących drogi krajowe</i>	Narodowy Program Przebudowy Dróg Lokalnych 2008-2001	472 001,18
9.	<i>Budowa boisk sportowych – Orlik 2012 w Zambrowie przy ul. Magazynowej 11</i>	Moje Boisko – Orlik 2012	666 000,00
10.	<i>Konferencja z okazji 10 rocznicy współpracy pomiędzy Miastem Zambrów a Miastem Visaginas</i>	Europa dla Obywateli	8 608,07

11.	<i>Budowa kompleksu sportowego „Moje boisko - Orlik 2012” przy Szkole Podstawowej nr 4 ul. Marii Konopnickiej 4</i>	Moje Boisko – Orlik 2012	657 000,00
12.	<i>Remont miejsc pamięci : - mogiła Żołnierzy Wojska Polskiego, - mogiła z okresu powstania Styczniowego</i>	Rada ochrony Pamięci Walk i Męczeństwa Wojewoda Podlaski	18 700,00
13.	<i>Wykonanie remontu cmentarza żołnierzy i jeńców sowieckich</i>	Rada ochrony Pamięci Walk i Męczeństwa Wojewoda Podlaski	55 000,00
Razem			31133255,09



Boiska „Orlik 2012” przy Szkole Podstawowej Nr 4 w Zambrowie




Remont Miejskiego Przedszkola Nr 6



Remont Miejskiego Przedszkola Nr 4



Obchody X-lecia współpracy miast partnerskich Zambrowa i Visaginas na Litwie, 19-23 maja 2009



Obchody X-lecia współpracy miast partnerskich Zambrowa i Visaginas na Litwie, 19-23 maja 2009



1.2.2 Projekty będące w trakcie oceny

Lp.	Nazwa projektu	Źródło finansowania	Kwota dofinansowania (zł)
1.	<i>Dostosowanie infrastruktury edukacyjnej w placówce kształcenia zintegrowanego w Szkole Podstawowej Nr 4 w Zambrowie</i>	Regionalny Program Operacyjny Województwa Podlaskiego 2007-2013	946 368,08
2.	<i>Budowa Centrum Kultury w Zambrowie</i>	Regionalny Program Operacyjny Województwa Podlaskiego 2007-2013	4 849 113,45
3.	<i>Szkoła dla wszystkich – projekt systemowy</i>	Program Operacyjny Kapitał Ludzki	300 336,56
Razem			6 095 818,09

1.2.3 Projekty składane przez jednostki organizacyjne Miasta Zambrów we współpracy z Gminą Miasto Zambrów

Zarząd Nieruchomościami w Zambrowie Sp. z o.o.

Lp.	Nazwa projektu	Źródło finansowania	kwota dofinansowania (zł)
1.	<i>Usunięcie pokrycia dachowego zawierającego azbest z budynków mieszkalnych wielorodzinnych</i>	Wojewódzki Fundusz Ochrony Środowiska i Gospodarki Wodnej w Białymstoku	47 472,45
Razem			47 472,45

Miejski Ośrodek Kultury w Zambrowie

Lp.	Nazwa projektu	Źródło finansowania	Kwota dofinansowania (zł)
1.	<i>Zakup nowości wydawniczych dla bibliotek publicznych</i>	Biblioteka Narodowa w Warszawie	90 055,00
2.	<i>Kuźnia talentów</i>	Polsko Amerykańska Fundacja Wolności	6 000,00
3.	<i>Ziemia łomżyńska w latach II Wojny Światowej – cykl historycznych programów telewizyjnych kultywujących pamięć o wrześniu 1939 i losach mieszkańców tych terenów</i>	Urząd Marszałkowski Województwa Podlaskiego	9 000,00
Razem			105 055,00

Szkoła Podstawowa nr 3 w Zambrowie

Lp.	Nazwa projektu	Źródło finansowania	kwota dofinansowania (zł)
1.	<i>Internetowe Centrum Informacji Multimedialnej w Bibliotekach Szkolnych i Pedagogicznych</i>	Ministerstwo Edukacji Narodowej	16 266,40
2.	<i>Radosna Szkoła - plac zabaw</i>	Ministerstwo Edukacji Narodowej	102 000,00
3.	<i>Radosna Szkoła - miejsce zabaw</i>	Ministerstwo Edukacji Narodowej	12 000,00
Razem			130 266,40

Szkoła Podstawowa nr 4 w Zambrowie

Lp.	Nazwa projektu	Źródło finansowania	kwota dofinansowania (zł)
1.	<i>Internetowe Centrum Informacji Multimedialnej w Bibliotekach Szkolnych i Pedagogicznych</i>	Ministerstwo Edukacji Narodowej	14 489,72
2.	<i>Pracownia komputerowa</i>	Ministerstwo Edukacji Narodowej	40 610,92
3.	<i>Podróże w czasie i przestrzeni</i>	Comenius – środki UE	63 445,78
4.	<i>Korzenie w muzyce, rozwój dla wspólnej przeszłości</i>	Comenius – środki UE	58 312,50
5.	<i>Radosna Szkoła - plac zabaw</i>	Ministerstwo Edukacji Narodowej	102 000,00
6.	<i>Radosna Szkoła - miejsce zabaw</i>	Ministerstwo Edukacji Narodowej	12 000,00
Razem			290 858,92



Szkoła Podstawowa nr 5 w Zambrowie

Lp.	Nazwa projektu	Źródło finansowania	kwota dofinansowania (zł)
1.	<i>Internetowe Centrum Informacji Multimedialnej w Bibliotekach Szkolnych i Pedagogicznych</i>	Ministerstwo Edukacji Narodowej	14 847,18
2.	<i>Pracownia komputerowa</i>	Ministerstwo Edukacji Narodowej	40 610,92
3.	<i>Radosna Szkoła - miejsce zabaw</i>	Ministerstwo Edukacji Narodowej	12 000,00
Razem			67 458,10

Przedszkole nr 1 Akademia Malucha

Lp.	Nazwa projektu	Źródło finansowania	kwota dofinansowania(zł)
1.	<i>Równy start szansą powodzenia</i>	Program Operacyjny Kapitał Ludzki	405 157,00
Razem			405 157,00

Pływalnia Miejska Delfin

Lp.	Nazwa projektu	Źródło finansowania	kwota dofinansowania (zł)
1.	<i>Zajęcia Sportowo-Rekreacyjne dla uczniów zambrowskich szkół</i>	Ministerstwo Sportu	40 000,00
			50 000,00
			87 500,00
Razem			177 500,00

1.3 Wyróżnienia miasta Zambrów w zakresie sprawnego zarządzania urzędem

➤ **Tytuł Laureata w rankingu „Wydatki bieżące na administrację w 2008 roku”** w kategorii miasta powiatowe 20-30 tys. mieszkańców. Ranking został zorganizowany przez Pismo Samorządu Terytorialnego WSPÓLNOTA. Uroczystość wręczenia nagród odbyła się na IV Ogólnopolskim Zjeździe Sekretarzy Samorządów Gminnych i Powiatowych w Niepołomicach k. Krakowa w dniach 16-17 czerwca 2009 r.

➤ **Wyróżnienie w plebiscycie „Europejska Gmina, Europejskie Miasto”** za pozyskiwanie środków unijnych w latach 2004-2006. Organizatorem rankingu była „Gazeta Prawna” oraz Ministerstwo Rozwoju Regionalnego. Nagrody zostały wręczone na gali 20 czerwca 2007 roku w Łodzi.

➤ **Tytuł LAUREATA w województwie podlaskim** w tym samym rankingu „Europejska Gmina, Europejskie Miasto” w 2008 roku Uroczyste rozdanie dyplomów odbyło się 12 marca 2008 r. w Lublinie.



Burmistrz Miasta Zambrów Kazimierz Dąbrowski z pamiątkowym dyplomem rankingu „Wydatki bieżące na administrację w 2008 roku”



Burmistrz Miasta Zambrów Kazimierz Dąbrowski z pamiątkowym dyplomem rankingu Gazety Prawnej oraz Ministerstwa Rozwoju Regionalnego „Europejska Gmina, Europejskie Miasto”



➤ Wysoka pozycja Miasta Zambrów w rankingu czasopismo samorządowe „Wspólnota” uwzględniającym wydatki samorządów na infrastrukturę techniczną w 2009 roku. Miasto Zambrów zajęło 22 miejsce w kraju na 335 miast powiatowych uwzględnionych w analizie. Poniżej przedstawiamy tabelę zawierającą wyniki rankingu z Pisma Samorządu Terytorialnego „Wspólnota” nr 41/995 z 9 października 2010.



Laureaci rankingu GP Europejska Gmina - Europejskie Miasto: (od lewej) Kazimierz Dąbrowski - Burmistrz Zambrów, Witold Wróblewski - Wiceprezydent Elbląga, Zbigniew Dychto - Prezydent Pabianic i Robert Roguski - Burmistrz Kobyłki

Miasta powiatowe							nazwa	województwo	inw_w_infr tech 07-09 per capita	Inwestycje w infrastrukturę - miejsce bez dotacji						
2004	2005	2006	2007	2008	2009	2003				2004	2005	2006	2007	2008	2009	
12	8	10	1	1	1	Piaseczno				mazowieckie	2087,61	3	4	3	4	2
4	3	2	3	2	2	Pruszcz Gdański	pomorskie	1320,71	4	2	1	1	1	2	2	
19	27	35	16	3	3	Grodzisk Mazowiecki	mazowieckie	1190,08	6	12	17	13	12	5	3	
43	183	263	85	8	4	Pszczyna	śląskie	1072,79	24	39	184	262	239	90	14	
93	138	165	162	26	5	Otwock	mazowieckie	1054,86	135	83	173	211	218	111	6	
153	147	161	89	17	6	Zawiercie	śląskie	877,42	148	129	124	134	118	72	12	
2	21	7	9	5	7	Polkowice	dolnośląskie	801,95	1	1	15	5	4	3	4	
31	18	13	7	7	8	Wysokie Mazowieckie	podlaskie	765,36	40	21	13	9	10	7	8	
118	112	150	51	11	9	Będzin	śląskie	736,27	144	108	91	125	65	35	59	
66	23	14	5	4	10	Goleniów	zachodniopomorskie	685,29	127	52	11	8	3	4	5	
143	156	116	130	19	11	Racibórz	śląskie	671,66	179	194	205	139	140	20	50	
55	75	90	74	27	12	Piła	wielkopolskie	666,81	32	30	39	44	34	17	7	
87	82	105	114	96	13	Brodnica	kujawsko-pomorskie	654,43	91	61	71	85	93	53	16	
257	230	125	43	16	14	Czarnków	wielkopolskie	607,27	180	250	213	84	22	8	9	
83	47	85	117	153	15	Wieruszów	łódzkie	598,93	116	60	27	56	88	126	49	
96	69	109	67	36	16	Kołobrzeg	zachodniopomorskie	596,73	187	73	37	66	38	62	19	
41	13	17	19	23	17	Grójec	mazowieckie	589,76	52	33	6	7	6	10	10	
249	252	210	175	150	18	Kamień Pomorski	zachodniopomorskie	586,60	260	258	239	180	114	98	34	
16	41	101	191	100	19	Poddębice	łódzkie	584,60	30	13	41	106	195	208	66	
40	52	84	56	37	20	Bochnia	małopolskie	570,62	12	29	33	68	31	22	15	
20	28	19	15	15	21	Kozienice	mazowieckie	567,65	39	26	19	11	11	11	18	
137	140	180	145	56	22	Zambrów	podlaskie	565,62	74	105	112	158	131	42	55	
86	65	32	17	13	23	Pruszków	mazowieckie	559,46	90	67	36	10	5	6	11	
14	5	6	6	9	24	Bolesławiec	dolnośląskie	548,82	22	20	22	25	24	40	54	
239	240	231	231	86	25	Gołdap	warmińsko-mazurskie	547,15	253	249	232	246	247	118	38	
3	46	57	12	21	26	Sucha Beskidzka	małopolskie	533,59	2	24	92	92	20	27	30	
29	26	51	32	29	27	Środa Śląska	dolnośląskie	529,78	20	36	21	71	33	34	29	
117	95	71	31	20	28	Puławy	lubelskie	528,71	86	91	67	61	26	12	20	
95	93	80	25	28	29	Stalowa Wola	podkarpackie	515,57	126	120	117	76	18	28	41	
59	67	79	47	32	30	Łowicz	łódzkie	514,57	45	40	34	54	37	49	42	

Ranking czasopisma samorządowego „Wspólnota” - wydatki miast powiatowych na infrastrukturę techniczną w 2009 roku.

W konstruowaniu rankingu uwzględniono wydatki poniesione na inwestycje gminne ukierunkowane na infrastrukturę techniczną, a więc obejmujące: transport (remonty i budowę dróg, tabor związany z lokalnym transportem zbiorowym), gospodarkę komunalną (sieci wodociągowe i kanalizacyjne, oczyszczalnie ścieków, wysypiska śmieci, oświetlenie ulic itp.), a także gospodarkę mieszkaniową. Ranking uwzględnia zarówno inwestycje finansowane ze środków własnych gminy, jak też inwestycje dofinansowane z różnych źródeł zewnętrznych, np. z dotacji Unii Europejskiej. Ranking pokazuje

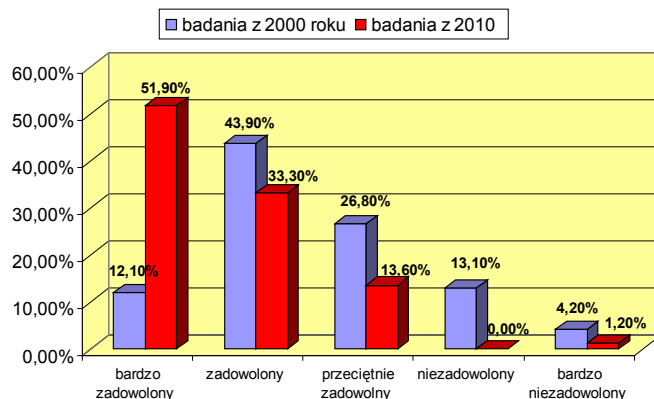
także ogromną dynamikę zmian w pozycji Zambrowa wśród innych miast powiatowych w Polsce od 2006 roku pod względem wydatków na infrastrukturę techniczną. W 2006 roku Miasto Zambrów zajmowało 180 pozycję w rankingu, w 2007 – 145, w 2008 – 56, a w 2009 – 22 pozycję. Warto także dodać, że oprócz miasta Zambrow z województwa podlaskiego jedynie miasto Wysokie Mazowieckie znalazło się w pierwszej trzydziestce miast inwestujących najbardziej intensywnie w lokalną infrastrukturę techniczną.

1.4. Zadowolenie mieszkańców z życia w Zambrowie w świetle wyników sondażu „Barometr atrakcyjności miast”



Jakość życia to nie tylko kategoria obiektywna, kształtowana w wyniku realizacji inwestycji w mieście, to także subiektywne poczucie zadowolenia z zamieszkiwania w określonej miejscowości.

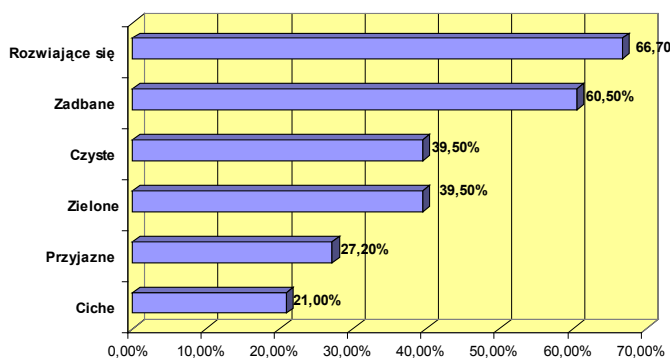
Miasto Zambrów chcąc poznać subiektywną ocenę jakości życia swoich mieszkańców przystąpiło do projektu „Barometr atrakcyjności polskich miast” realizowanego przez PB Online Sp. z o.o. W ramach projektu prowadzone są badania internetowe dotyczące atrakcyjności małych i średnich miast w opinii ich mieszkańców. Od 15 września br. każdy mieszkaniec Zambrowa może ocenić jakość życia w mieście pod względem różnych kryteriów wypełniając kwestionariusz zamieszczony na stronie www.zambrow.pl. W okresie od 15 września do 15 października 2010 roku w sondażu internetowym udział wzięło 81 mieszkańców Zambrowa. Jest nam niezmiernie miło poinformować, że zgodnie z wynikami tych badań ponad 85% zambrowian deklaruje zadowolenie z życia w swoim mieście, z czego ponad połowa (52%) swój stopień zadowolenia z życia w Zambrowie określa jako bardzo wysoki. Na przestrzeni ostatnich 10 lat poziom zadowolenia mieszkańców Zambrowa z życia w swoim mieście zdecydowanie się poprawił. W latach 1999/2000 Urząd Miasta zrealizował badania ankietowe wśród mieszkańców Zambrowa, w których także pytano o poziom zadowolenia z życia w swojej miejscowości. Zgodnie z wynikami tych badań 56% zambrowian deklaroowało zadowolenie życia w swoim mieście, w tym tylko 12% określało swój poziom satysfakcji jako wysoki.



Wykres 1. Porównanie stopnia zadowolenia mieszkańców z życia w Zambrowie w latach 2000 i 2010

Źródło: opracowanie na podstawie wyników badań ankietowych zrealizowanych przez Urząd Miasta Zambrów w latach 1999-2000, a także na podstawie wyników sondażu „Barometr atrakcyjności polskich miast” z 2010 roku.


Wyniki badań z 2010 roku donoszą także, że około 2/3 mieszkańców postrzega Zambrów jako miasto rozwijające się, a ponad 60% jako miasto zadbane. Dość duża grupa ocenia Zambrów jako miasto zielone (ok. 40%), a także jako miasto czyste (ok. 40%). Co trzeci mieszkaniec uważa swoje miasto za przyjazne, a co piąty za ciche.




Wykres 2. Cechy miasta Zambrów w opinii mieszkańców w świetle badań „Barometr atrakcyjności polskich miast” z 2010 roku

Źródło: opracowanie na podstawie wyników sondażu „Barometr atrakcyjności polskich miast” z 2010 roku.

1.5 Publikacje Urzędu Miasta Zambrów w latach 2006-2010



W 2010 roku Urząd Miasta Zambrów wydał monografię z okazji XX-lecia samorządu Zambrowa, liczącą 103 strony, zawierającą wiele zdjęć prezentujących najważniejsze wydarzenia o charakterze lokalnym.



Wśród publikacji miasta w tym okresie znajdują się także folde-ry promocyjne wydane w języku polskim, angielskim i rosyjskim.



Na przestrzeni lat 2006-2010 Urząd Miasta Zambrów wydał łącznie 28 numerów „Monitora Zambrowskiego” – lokalnej gazety samorządowej, która była bezpłatnie dystrybuowana wśród mieszkańców miasta.

2. Zambrów miastem rozwijającym się gospodarczo atrakcyjnym dla inwestorów

2.1 Projekty miejskie podnoszące atrakcyjność inwestycyjną Miasta Zambrów zrealizowane przy udziale funduszy zewnętrznych

Inwestycje zrealizowane przez samorząd Miasta Zambrów w latach 2006-2010 nie tylko przyczyniły się do poprawy jakości życia mieszkańców, ale także w dużym stopniu wpłynęły na wzrost atrakcyjności inwestycyjnej miasta. W 2006 roku (jeszcze w okresie poprzedniej kadencji) z inicjatywy samorządu Zambrów powstał Zambrowski Park Przemysłowy, który otrzymał dofinansowanie ze środków Sektorowego Programu Operacyjnego Wzrost Konkurencyjności Przedsiębiorstw. W efekcie przygotowano infrastrukturę do rozwoju działalności gospodarczej firm produkcyjnych, w tym także firm z kapitałem zagranicznym. Od 2007 roku Miasto Zambrów wraz z Zarządem Nieruchomościami w Zambrowie Sp. z o.o. czynią starania związane z rozbudową Zambrowskiego Parku Przemysłowego. Planowane jest utworzenie parku naukowo-technologicznego przy wsparciu ze środków z Regionalnego Programu Operacyjnego. Będzie to ośrodek innowacyjny, nastawiony na rozwój sfery B+R (sfery badawczo-rozwojowej).

W 2009 Miasto Zambrów uzbroiło w pełną infrastrukturę 19 ha terenów przemysłowych w południowej części miasta przy wsparciu ze środków Programu Operacyjnego Rozwój Polski Wschodniej.



Symboliczne przecięcie wstęgi podczas uroczystości otwarcia terenów inwestycyjnych w Zambrowie, 4 listopada 2009



Zambrowski Park Przemysłowy



Zambrowski Park Przemysłowy, z lotu ptaka

Projekty zrealizowane lub będące w trakcie realizacji

Lp.	Nazwa projektu	Źródło finansowania	Kwota dofinansowania (zł)
1.	<i>Kompleksowe przygotowanie terenu pod inwestycje związane z uruchomieniem działalności produkcyjnej w Zambrowie</i>	Program Operacyjny Rozwój Polski Wschodniej 2007-2013	8 701 411,00



Tereny inwestycyjne



Wizualizacja terenów inwestycyjnych

Lp.	Nazwa projektu	Źródło finansowania	kwota dofinansowania (zł)
1.	Utworzenie Zambrowskiego Parku Przemysłowego w Zambrowie	Sektorowy Program Operacyjny Wzrost Konkurencyjności Przedsiębiorstw	7 397 664,04*
2.	Rozbudowa Zambrowskiego Parku Przemysłowego w Zambrowie	Regionalny Program Operacyjny Województwa Podlaskiego 2007-2013	6 256 394,67

*Kwotę 2 028 000 otrzymano w XII 2005 r., 5 369 664,04 otrzymano w 2006 r.

2.2 Wybrane nagrody i wyróżnienia przyznane Samorządowi Miasta Zambrow w zakresie wspierania przedsiębiorczości

➤ **II miejsce w rankingu Samorząd Atrakcyjny dla Inwestorów** organizowanym przez Centrum Obsługi Inwestora Urzędu Marszałkowskiego w Białymstoku oraz Polską Agencję Informacji i Inwestycji Zagranicznych w 2010 roku.

➤ **Wyróżnienie w konkursie Samorząd Przyjazny Biznesowi 2009** organizowanym przez Magazyn Przedsiębiorców „Europejska Firma” i Instytut Lokalnego Biznesu. Dyplomy i statuetki zostały wręczone na Konferencji Lokalnego Biznesu Województwa Podlaskiego w Białymstoku 29 kwietnia 2010.



3. Prace Rady Miasta Zambrów w latach 2006-2010

3.1 Skład osobowy Rady Miasta Zambrów w latach 2006-2010

Przewodniczący:



*Andrzej Gniazdowski -
od 16.12. 2008 r.*



*Zbigniew Korzeniowski -
do 16.12.2008 r.*

Wiceprzewodniczący:

Krzysztof Boruc – od 28.04. 2009

Michał Jerzy Daniłowski – od 28.04.2009

Paweł Stankowski – 16.12.2008 – 28.04.2009

Danuta Kaczyńska – 27.11.2006 - 28.04.2009

Andrzej Gniazdowski – 27.11.2006 – 16.12.2008

1. Anna Bogumiła Bauer
2. Sławomir Baran
3. Krzysztof Boruc
4. Zdzisław Czarnowski
5. Michał Jerzy Daniłowski
6. Danuta Gębicz-Mackiewicz
7. Andrzej Jerzy Gniazdowski
8. Magdalena Gosiewska
9. Danuta Maria Kaczyńska
10. Stefan Korda
11. Zbigniew Korzeniowski
12. Bolesław Jerzy Kozłowski
13. Zbigniew Kulesza
14. Stanisław Olszewski
15. Janusz Pruszkowski
16. Ireneusz Rudnicki
17. Krzysztof Sobuta
18. Paweł Stankowski
19. Jarosław Strenkowski
20. Marek Józef Zdrodowski
21. Bartosz Rafał Ziemiałowicz

3.2 Frekwencja radnych w sesjach Rady Miasta w latach 2006-2010

Lp.	Nazwisko i imię	2006	%	2007	%	2008	%	2009	%	2010	%
1.	Baran Sławomir	3	100	13	100	11	84,6	11	100	8	100
2.	Bauer Anna Bogumiła	3	100	13	100	13	100	11	100	8	100
3.	Boruc Krzysztof	3	100	13	100	13	100	8	72,7	8	100
4.	Czarnowski Zdzisław	3	100	13	100	12	92,3	9	81,8	5	62,5
5.	Daniłowski Michał Jerzy	3	100	10	76,9	12	92,3	11	100	7	87,5
6.	Gębicz- Mackiewicz Danuta	3	100	12	92,3	13	100	11	100	7	87,5
7.	Gniazdowski Andrzej Jerzy	3	100	13	100	13	100	11	100	8	100
8.	Gosiewska Magdalena	3	100	13	100	10	76,9	11	100	8	100
9.	Kaczyńska Danuta Maria	3	100	13	100	13	100	9	81,8	7	87,5
10.	Korda Stefan	3	100	13	100	12	92,3	11	100	8	100
11.	Korzeniowski Zbigniew	3	100	13	100	13	100	11	100	7	87,5
12.	Kozłowski Bolesław Jerzy	3	100	12	92,3	13	100	11	100	8	100
13.	Kulesza Zbigniew	3	100	12	92,3	13	100	10	90,9	7	87,5
14.	Olszewski Stanisław	3	100	12	92,3	8	61,5	8	72,7	6	75,0
15.	Pruszkowski Janusz	3	100	10	76,9	11	84,6	9	81,8	7	87,5
16.	Rudnicki Ireneusz	3	100	13	100	13	100	11	100	8	100
17.	Sobuta Krzysztof	3	100	12	92,3	13	100	11	100	8	100
18.	Stankowski Paweł	3	100	13	100	13	100	11	100	8	100
19.	Strenkowski Jarosław	3	100	13	100	12	92,3	9	81,8	7	87,5
20.	Zdrowski Marek Józef	3	100	13	100	12	92,3	11	100	7	87,5
21.	Ziemianowicz Bartosz Rafał	3	100	13	100	12	92,3	10	90,9	8	100
	RAZEM (liczba posiedzeń):	3		13		13		11		8	

3.3 Zestawienie uchwał podjętych przez Radę Miasta Zambrów w latach 2006-2010

	tematyka uchwał	2006	2007	2008	2009	2010 do 30.10	RAZEM
1	wybory parlamentarne, samorządowe i referenda	2	2	-	1	4	9
2	Statut Miasta	2	-	-	-	-	2
3	wybór członków i organów Rady Miejskiej, zasady ich działania	11	1	9	14	3	38
4	określenie kierunków działania Miasta	1	2	4	1	-	8
5	organizacja wewnętrzna Miasta (tworzenie i zasady działania gminnych jednostek organizacyjnych i spółek miejskich)	5	2	4	6	3	20
6	budżet Miasta	6	8	8	8	6	36
7	podatki	-	5	-	2	-	7
8	opłaty inne niż podatki (m.in. za przedszkola, wodę, ścieki, adiacenckie)	-	5	5	2	2	14
9	gospodarka przestrzenna (plany zagospodarowania przestrzennego)	-	6	3	1	-	10
10	gospodarka nieruchomościami	1	2	1	2	1	7
11	gospodarka mieszkaniowa	-	3	-	1	-	4
12	drogi	1	1	1	2	1	6
13	czystość, porządek i usługi komunalne	3	3	3	2	1	12
14	oświata	3	2	2	1	1	9
15	zdrowie	-	1	1	2	-	4
16	sport	-	1	-	1	-	2
17	przeciwdziałanie alkoholizmowi	1	3	2	2	2	10
18	pomoc społeczna	-	1	1	1	-	3
19	różne (współdziałanie, kultura, bezpieczeństwo, ławnicy, honorowe obywatelstwo miasta, nagroda Żubr, projekt "Biblioteki", inkasenci, izba obrachunkowa, budowa pomnika, licencje na wykonywanie transportu drogowego, przystąpienie miasta do wspólnej realizacji projektów inwestycyjnych, nadanie nazw, skargi i inne)	3	12	10	12	10	47
RAZEM		39	60	54	61	34	248

4. Ważniejsze wydarzenia w życiu samorządu Miasta Zambrów w latach 2006-2010



Wizyta Premiera Donalda Tuska na placu budowy obwodnicy Zambrów i Wiśniewa, 25 września 2010



Burmistrz Miasta Zambrów Kazimierz Dąbrowski oraz Starosta Powiatu Zambrrowskiego Stanisław Rykaczewski podpisują porozumienie w sprawie zambrrowskiego szpitala, 24 grudnia 2007



Podpisanie listu intencyjnego z przedstawicielem firmy McAleer&Rushe Group Sean Coyle, 3 marca 2008



Podpisanie listu intencyjnego z przedstawicielem firmy McAleer&Rushe Group Sean Coyle, 3 marca 2008



Burmistrz Miasta Zambrów Kazimierz Dąbrowski oraz Skarbnik Miasta Zambrów Barbara Gardocka podpisują umowę o dofinansowanie projektu w ramach PO RPW „Kompleksowe przygotowanie terenu pod inwestycje związane z uruchomieniem działalności produkcyjnej w Zambrówie”, 17 marca 2009





Wizyta Premiera Donalda Tuska na placu budowy obwodnicy Zambrowa i Wiśniewa, 25 września 2010



Wizyta Premiera Donalda Tuska na placu budowy obwodnicy Zambrowa i Wiśniewa, 25 września 2010



Burmistrz Miasta Zambrow Kazimierz Dąbrowski oraz Wojewoda Podlaski Maciej Żywno podpisują umowę o dofinansowanie „schetynówki”, 22 kwietnia 2009



Wystąpienie Wojewody Podlaskiego Macieja Żywno, 9 listopada 2009



Podpisanie umowy pomiędzy Generalną Dyрекcją Dróg Krajowych i Autostrad Oddział w Białymstoku, a spółką Bilfinger Berger Budownictwo S.A. na budowę obwodnicy Zambrowa i Wiśniewa, 9 listopada 2009



Podpisanie umowy z Wojewódzkim Funduszem Ochrony Środowiska i Gospodarki Wodnej w Białymstoku o dofinansowanie przedsięwzięcia pn. „Budowa Zakładu Przetwarzania i Unieszkodliwiania odpadów w Czerwonym Borze, Gmina Zambrow, 24 marca 2010



Podpisanie umowy z Wojewódzkim Funduszem Ochrony Środowiska i Gospodarki Wodnej w Białymstoku o dofinansowanie przedsięwzięcia pn. „Budowa Zakładu Przetwarzania i Unieszkodliwiania odpadów w Czerwonym Borze, Gmina Zambrow, 24 marca 2010



Podpisanie umowy z firmą Foleko ze Świdnicy w sprawie Budowy Zakładu Przetwarzania i Unieszkodliwiania Odpadów w Czerwonym Borze, 1 lipca 2010





Przemówienie Witomily Wolk-Jezierskiej podczas uroczystości posadzenia 96 Dębów Pamięci, upamiętniających ofiary zbrodni katyńskiej w ramach ogólnopolskiej akcji „Katyń...ocalić od zapomnienia”, 18 października 2009



Przemówienie Burmistrza Miasta Zambrów Kazimierza Dąbrowskiego podczas uroczystości posadzenia 96 Dębów Pamięci, upamiętniających ofiary zbrodni katyńskiej w ramach ogólnopolskiej akcji „Katyń...ocalić od zapomnienia”, 18 października 2009



Pomnik upamiętniający 96 ofiar zbrodni katyńskiej, 18 października 2009



Obchody XX-lecia Samorządu Miasta Zambrów, 25 maja 2010



Obchody XX-lecia Samorządu Miasta Zambrów, 25 maja 2010



Obchody XX-lecia Samorządu Miasta Zambrów, 25 maja 2010



Obchody XX-lecia Samorządu Miasta Zambrów, 25 maja 2010



Pomnik Żołnierza Wojska Polskiego II RP



Wmurowanie kamienia węgielnego pod budowę Zakładu Przetwarzania i Unieszkodliwiania Odpadów w Czerwonym Borze, 22 września 2010



Budowa Zakładu Przetwarzania i Unieszkodliwiania Odpadów w Czerwonym Borze



Budowa obwodnicy Zambrowa i Wiśniewa z lotu ptaka



Uroczyste odsłonięcie pomnika żubra, na zdj. (od lewej): Przewodniczący Rady Miasta Zbigniew Korzeniowski, Przedstawicielka Kompanii Piwowskiej Katarzyna Grabowska oraz Burmistrz Miasta Zambrów Kazimierz Dąbrowski, 6 sierpnia 2008



Pierwsze zdjęcia mieszkańców Zambrowa z żubrem, 6 sierpnia 2008



Matka chrzestna „Zambrusia” Krystyna Rzodkiewicz podczas odsłonięcia tablicy upamiętniającej nadanie imienia Żubrowi, 28 września 2008



Wystąpienie Burmistrza Miasta Zambrów Kazimierza Dąbrowskiego podczas uroczystości nadania imienia żubrowi, 28 września 2008



Mieszkańcy Zambrowa podczas uroczystości odsłonięcia fontanny, 28 września 2008



Fontanna z lwami w centrum Zambrów, 23 września 2008




Tereny zielone nad zalewem z lotu ptaka



Skate Park



Park „Księży Lasek”



Plakat promujący slogan reklamowy „Doceni Zambrów”



Zambrowska młodzież DOCENIA ZAMBRÓW, luty 2008



Tereny zielone nad zalewem



Harczerze rozdają torby ekologiczne w ramach akcji ekologiczno – informacyjnej skierowanej do mieszkańców Miasta Zambrów, 22 maja 2009



Inscenizacja Bitwy o Zambrów, 13 września 2009



Tereny zielone nad zalewem



Dukat lokalny 7 ząbrów



Pierwszy Zambrowski Jarmark Staroci i Rozmaitości, 8 sierpnia 2010



Pierwszy Zambrowski Jarmark Staroci i Rozmaitości, 8 sierpnia 2010



Boisko do gry w siatkówkę plażową przy Pływalni Miejskiej w Zambrowie



Akcja „Zambrów na rowery”, 4 września 2010



Akcja „Zambrów na rowery”, 4 września 2010

Wydawca: Urząd Miasta Zambrów

ul. Fabryczna 3, 18-300 Zambrów, woj. podlaskie
tel.: (0-prefix-86) 271-22-10, 271-27-30, 271-48-31
fax.: (0-prefix-86) 271-21-17
www.zambrow.pl
e-mail: um@zambrow.pl
NIP: 723-10-01-664

Druk: Drukarnia Kamil Borkowski

ul. Łąkowa 3, 18-400 Łomża
tel./fax: 86 216 31 03, 216 32 03
www.drukarnia-kb.pl
e-mail: drukarnia-kb@o2.pl